

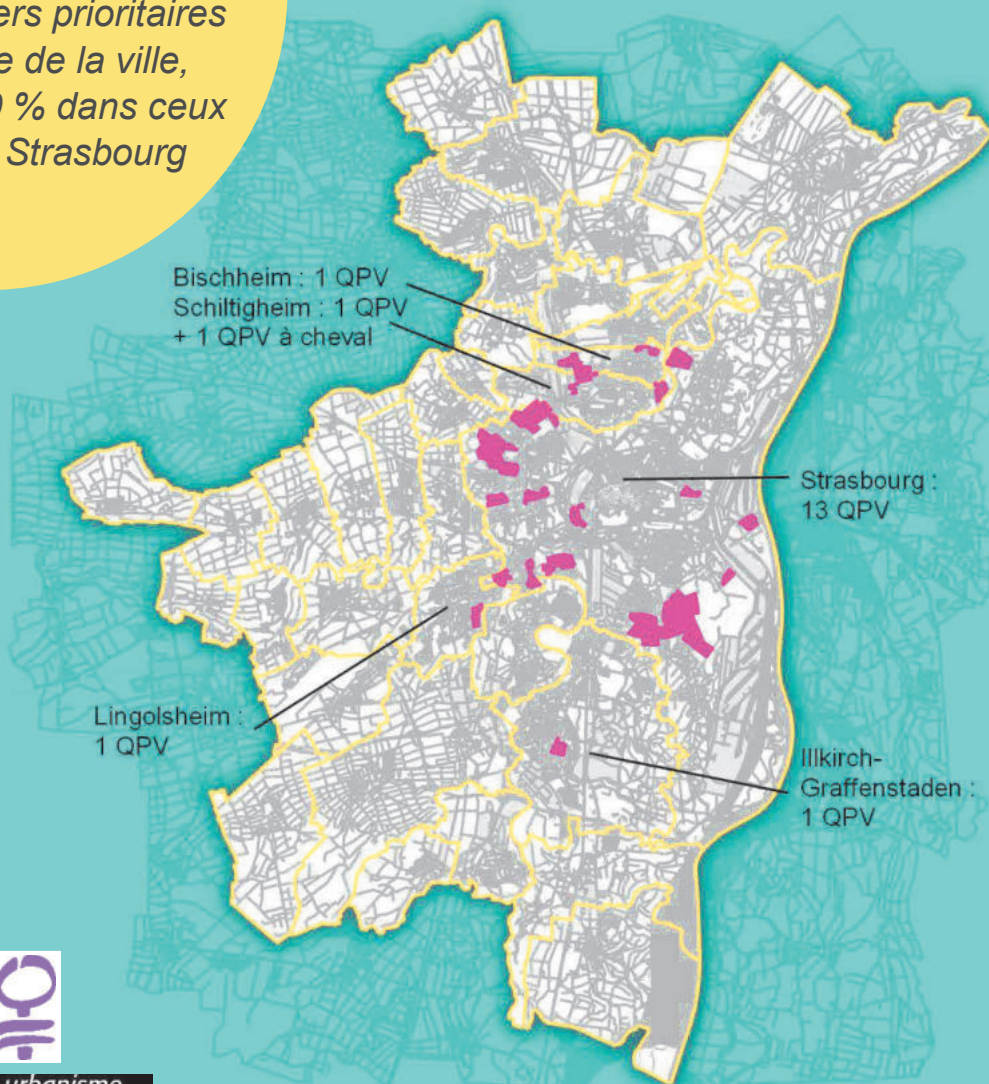
OBSERVATION TERRITORIALE

ÉGALITÉ FEMMES-HOMMES AU SEIN DES QUARTIERS PRIORITAIRES POLITIQUE DE LA VILLE

Eurométropole de Strasbourg

Eurométropole de Strasbourg :

En 2018, les 18 QPV regroupent 80 000 habitant·es dans les quartiers prioritaires de la politique de la ville, dont plus de 80 % dans ceux de la ville de Strasbourg



CONTEXTE

Dans une société où stéréotypes, discriminations, représentations et inégalités s'alimentent mutuellement, la Ville et l'Eurométropole de Strasbourg agissent avec force et conviction en faveur de l'égalité. Cela requiert d'appréhender la complexité des phénomènes d'inégalités où les rapports de domination se combinent plus qu'ils ne se cumulent, et ce de façon variable selon les domaines.

Dans ce contexte, disposer de données sexospécifiques précises est indispensable afin de légitimer aux yeux de tous-tes la lutte pour l'égalité de genre. De plus, les chiffres sont essentiels pour appréhender les territoires et leurs besoins, et donc définir les actions de la collectivité.

La question de la place des femmes dans le développement social et urbain étant un enjeu majeur, il apparaît nécessaire d'identifier des sources de données pertinentes, de les consolider puis de les exploiter afin de disposer d'un support d'analyses circonstanciées prenant en compte la dimension spatiale et territoriale des inégalités entre les hommes et les femmes.

La Ville et l'Eurométropole de Strasbourg souhaitent se doter d'un outil d'observation de l'égalité entre les femmes et les hommes sur le territoire métropolitain avec un focus sur les 18 QPV de l'Eurométropole, afin de développer et évaluer l'intégration de l'égalité de manière transversale dans les programmes du contrat de ville et plus largement dans les politiques publiques. La finalité est de pouvoir disposer d'indicateurs d'aide à la décision et d'objectivation de la situation de la place des femmes dans le développement social et urbain.

La démarche de travail partenarial est portée par la Direction de projet Politique de la ville (DPPV), en lien avec la mission Droit des femmes et égalité de genre et le groupe projet « genre et ville ». Elle s'inscrit de manière transversale dans le Contrat de ville 2015-2023 de l'Eurométropole et le plan d'action 2022-2024 pour les droits des femmes et l'égalité de genre de la Ville de Strasbourg.

Dans ce contexte, l'unité de projet Développement de la Connaissance du Territoire (DEVCO) du Service Géomatique et Connaissance du Territoire (GCT) a été sollicitée afin de produire un document synthétique et des tableaux de bord. Ils présentent les indicateurs les plus récents et de référence, à partir des informations disponibles.

La valeur de la moyenne des QPV de l'Eurométropole est comparée à celle de la ville de Strasbourg et à celle de l'Eurométropole. Des tableaux détaillés en annexe permettent de voir la situation par QPV et par commune d'appartenance.

Note méthodologique :

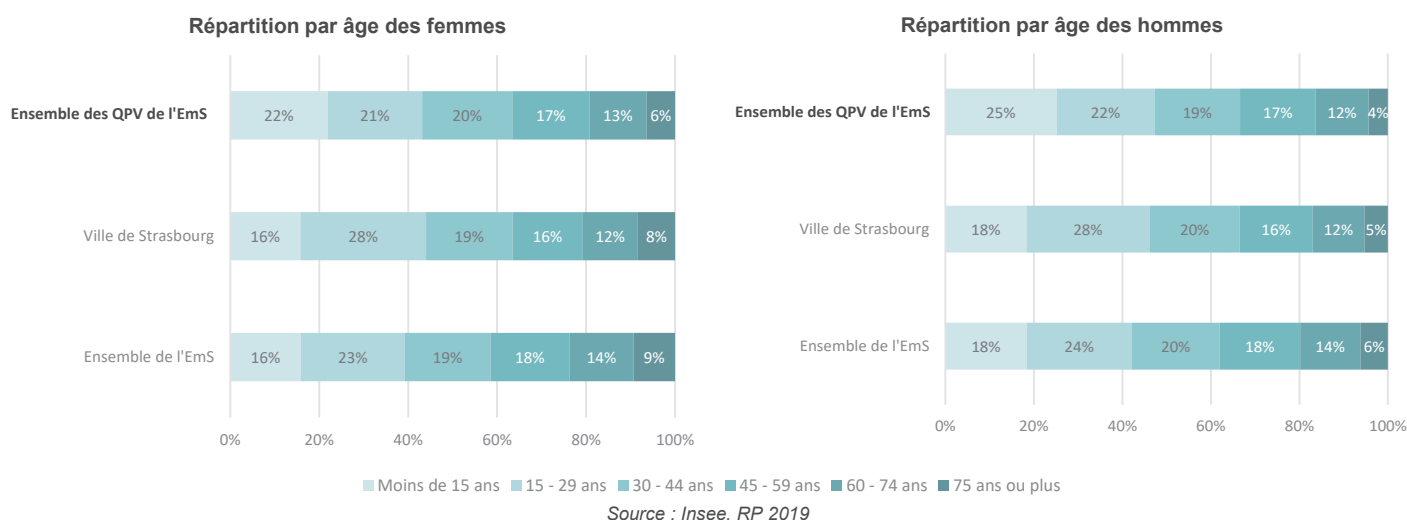
L'objectif de ce portrait est d'observer la situation des inégalités femmes-hommes en positionnant les quartiers prioritaires de la politique de la ville (QPV) par rapport à l'ensemble de l'intercommunalité et à la ville de Strasbourg. Pour cela, un travail de correspondance et/ou d'agrégation d'Iris¹ a été réalisé afin d'approcher au mieux la géographie officielle des QPV.

Ainsi, ce portrait présente une sélection d'indicateurs clés, déclinés par sexe, permettant de caractériser les Iris englobant les QPV en termes de contexte démographique, structure familiale, emploi-formation et précarité.

¹ Iris : îlots Regroupés pour l'Information Statistique.

52 % de la population des QPV de l'Eurométropole sont des femmes en 2019

80 000 habitant·es résident dans les quartiers prioritaires de la politique de la ville de l'Eurométropole de Strasbourg. À l'échelle des Iris qui recoupent les QPV, 52 % des habitant·es sont des femmes (autant que dans l'ensemble de l'Eurométropole). Cette proportion varie de 50 % à 55 % au sein des QPV de l'Eurométropole (voir détail en annexe).



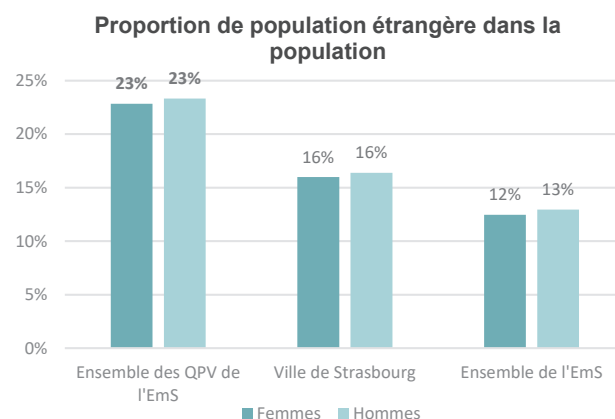
Les hommes et les femmes qui vivent au sein des quartiers prioritaires sont plus jeunes que dans l'ensemble de la ville de Strasbourg et de l'Eurométropole. Sur 100 femmes vivant au sein d'un QPV, 22 ont moins de 15 ans, 21 ont entre 15 et 29 ans, 20 ont entre 30 et 44 ans, 17 ont entre 45 et 59 ans, 13 ont entre 60 et 74 ans et 4 ont 75 ans ou plus.

À noter que la population est plus jeune au sein des QPV strasbourgeois, à l'exception de Spach qui rassemble beaucoup d'étudiant·es et jeunes actif·ves et compte ainsi plus de 30 % de 15-29 ans, et Cité de l'Ill qui est le QPV le plus vieillissant de l'Eurométropole avec 28 % de la population âgée de 60 ans ou plus.

La population étrangère est plus importante au sein des quartiers prioritaires, quel que soit le genre

La proportion d'étrangers et d'étrangères parmi l'ensemble de la population des QPV de l'Eurométropole est de 23 %. Cette proportion est supérieure de 7 points à celles des femmes étrangères et des hommes étrangers de la ville de Strasbourg et de 10 points à celles de l'ensemble de l'Eurométropole.

La part de la population étrangère est la plus importante au sein du QPV Laiterie, où 33 % des hommes et 29 % des femmes sont d'origine étrangère en 2019.



Source : Insee, RP 2019

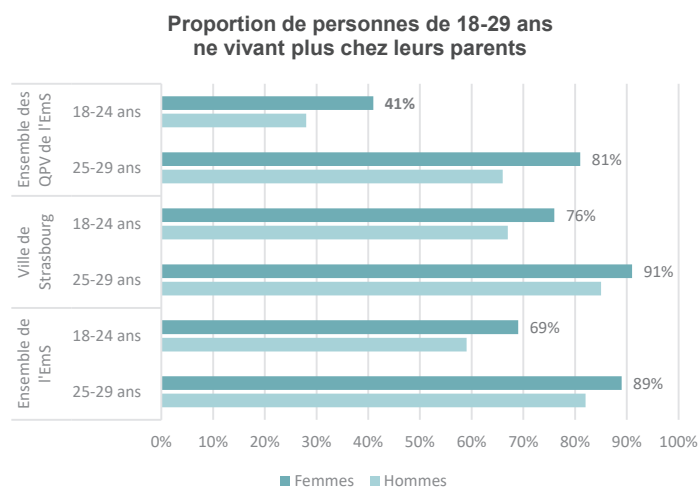
Étranger/Etrangère (au sens Insee) : Une personne étrangère est une personne qui réside en France et ne possède pas la nationalité française, soit qu'elle possède une autre nationalité (à titre exclusif), soit qu'elle n'en ait aucune (c'est le cas des personnes apatrides). Les personnes de nationalité française possédant une autre nationalité (ou plusieurs) sont considérées en France comme françaises. Une personne étrangère n'est pas forcément immigrée, elle peut être né en France (les mineur·es notamment).

Les femmes quittent davantage le foyer parental que les hommes

Quel que soit l'âge et le sexe, la décohabitation précoce est moins marquée au sein des QPV qu'au sein de l'ensemble du territoire.

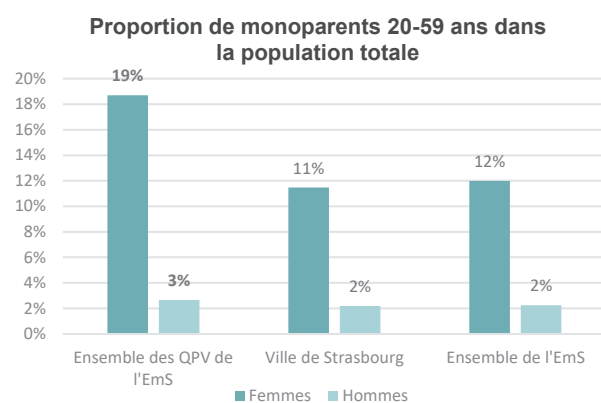
Quel que soit le lieu de résidence (QPV ou hors QPV) et l'âge, les femmes de moins de 30 ans sont plus nombreuses à quitter le foyer parental que les hommes.

Dans les QPV de l'Eurométropole, 41 % des jeunes femmes de 18-24 ans ont quitté le foyer familial contre seulement 28 % des jeunes hommes. Cet écart est d'autant plus marqué à 25-29 ans (81 % des femmes contre 66 % des hommes).



Source : Insee, RP 2019

La monoparentalité féminine fortement représentée au sein des QPV



Source : Insee, RP 2019

Au sein des QPV de l'Eurométropole, 19 % des femmes de 20-59 ans sont monoparents, contre 3 % des hommes.

L'écart femmes-hommes est plus important au sein des QPV qu'au sein du reste de l'Eurométropole (16 points contre 10 points).

La proportion de femmes de 20-59 ans monoparents atteint les 26 % au sein des QPV Ampère et Libermann, tandis que celle des hommes y est de 3 %, soit des écarts de 23 points.

Un isolement résidentiel plus important chez les femmes de 60 ans ou plus sur l'ensemble du territoire

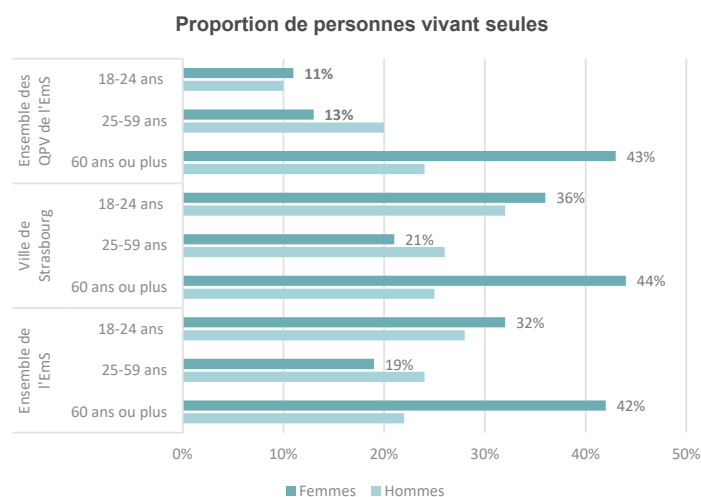
Chez les 18-24 ans, la part de femmes vivant seules est légèrement plus importante que celle des hommes vivant seuls (11 vs. 10 %), et cela est d'autant plus marqué au sein de la ville de Strasbourg (36 vs. 32 %) et dans l'ensemble de l'Eurométropole (32 vs. 28 %).

La tendance s'inverse pour la tranche d'âge 25-59 ans, où 20 % des hommes qui résident en QPV vivent seuls contre 13 % des femmes. Les écarts sont un peu moins marqués pour la ville de Strasbourg et l'Eurométropole (5 points).

À partir de 60 ans, les femmes sont nettement plus nombreuses à vivre seules, que ce soit au sein des QPV qu'au sein de l'ensemble de la ville de Strasbourg ou de l'Eurométropole (22 à 25 % des hommes contre 42 à 44 % des femmes).

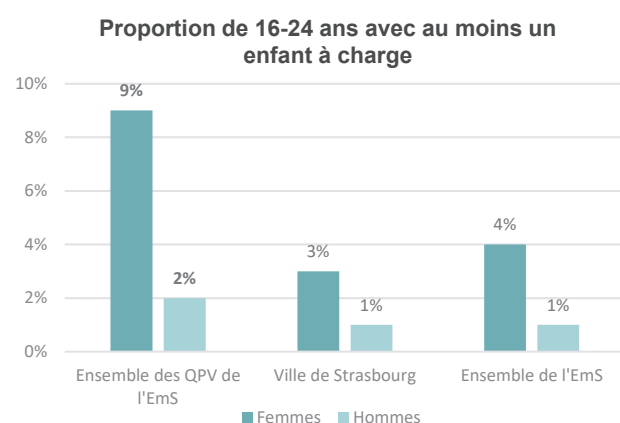
Ajoutées à la forte proportion dans les QPV de femmes en situation de monoparentalité, les

ménages avec une seule adulte sont très nombreux dans ces quartiers ; facteur de risque important en termes de précarité.



Source : Insee, RP 2019

La parentalité précoce plus marquée chez les femmes des quartiers prioritaires



Source : Insee, RP 2019

Au sein des QPV de l'Eurométropole, 9 % des femmes de 16-24 ans ont au moins un enfant à charge, contre 2 % des hommes.

Ces proportions sont deux fois plus élevées qu'au sein de l'ensemble de l'Eurométropole.

Au sein du QPV Ampère, près de 2 femmes de 16-24 ans sur 10 ont au moins un enfant à charge.

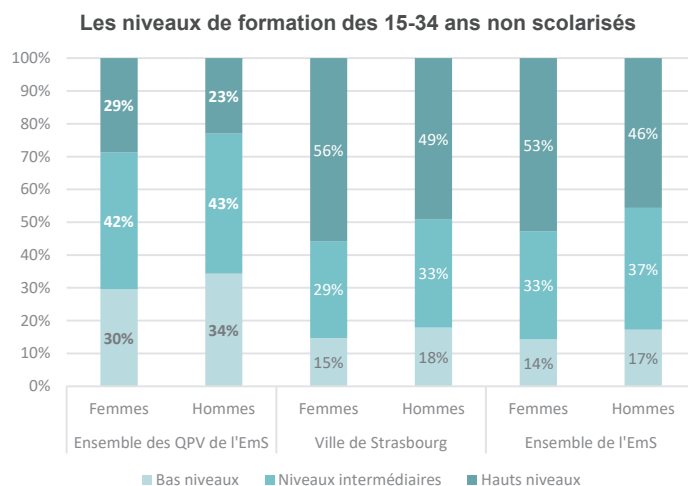
Les femmes des quartiers prioritaires sont plus diplômées que les hommes

Les femmes de moins de 35 ans sont nettement plus diplômées que les hommes, y compris dans les QPV. En effet, dans les quartiers prioritaires de l'Eurométropole, 3 femmes sur 10 de 15-34 ans non scolarisées ont un haut niveau de formation contre un peu moins de 1 homme sur 4.

À Strasbourg et dans l'ensemble de l'Eurométropole, l'écart entre les femmes et les hommes à hauts niveaux de formation est de 7 points.

Au sein des QPV, les écarts vont jusqu'à 18 points à Guirbaden et 19 points à Molkenbronn. Pour autant, bien que plus

diplômées dans les QPV, les femmes sont moins fréquemment en emploi que les hommes.



Source : Insee, RP 2019

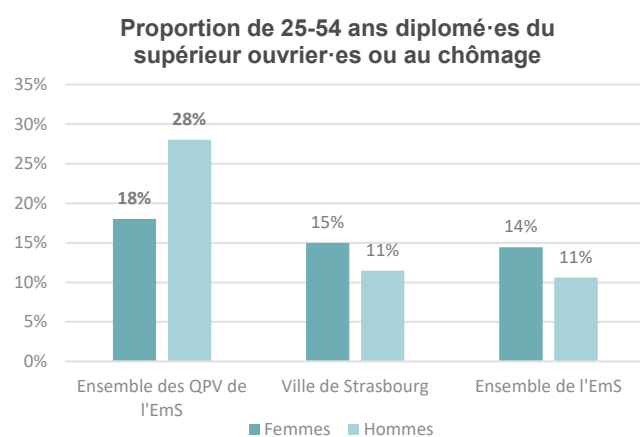
Le calcul des niveaux de formation se réalise sur la population des 15-34 ans ayant achevé leur scolarisation.

Les bas niveaux de formation regroupent les sans diplômes, le certificat d'études primaires, le BEPC et le brevet national des collèges.

Les niveaux de formation intermédiaires regroupent les CAP-BEP et le baccalauréat (général, technologique et professionnel).

Les hauts niveaux de formation regroupent les Bac+2 et plus et les diplômes d'études supérieures.

Une déqualification professionnelle plus importante dans les QPV, notamment chez les hommes



Source : Insee, RP 2019

Au sein des QPV de l'Eurométropole, 28 % des hommes et 18 % des femmes de 25-

54 ans diplômé-es du supérieur sont ouvrier-es ou au chômage.

Ces proportions sont plus de deux fois plus élevées qu'au sein de l'ensemble de l'Eurométropole et la ville de Strasbourg pour les hommes.

Cet indicateur traduit aussi une des entrées de « l'effet quartier ». A situation sociale équivalente, la solution est plus complexe dans les quartiers prioritaires qu'en dehors. De plus, une personne ayant obtenu un diplôme et ne trouvant pas d'emploi à hauteur de ce diplôme aura un impact fort sur le regard que les plus jeunes pourront porter sur la réussite scolaire.

La déqualification professionnelle est mesurée par la part des actifs et actives avec un diplôme de l'enseignement supérieur (minimum bac+2) étant soit au chômage, soit occupant un emploi d'ouvrier-es.

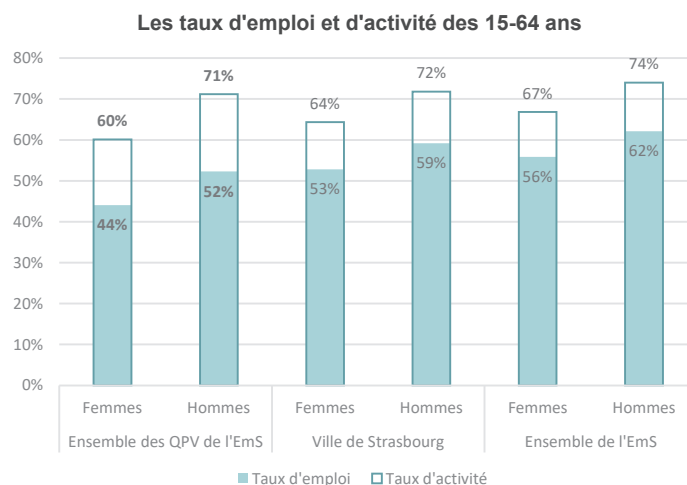
Un taux d'activité et d'emploi féminin faible dans les quartiers prioritaires

Au sein des QPV de l'Eurométropole le taux d'activité des femmes de 15-64 ans est de 60 % contre 71 % chez les hommes. Les taux d'activités masculins et féminins sont plus faibles dans les QPV, l'écart reste faible chez les hommes (-3 points par rapport à l'ensemble de l'Eurométropole, contre -7 points chez les femmes).

Concernant le taux d'emploi, il est de 44 % pour les femmes de 15-64 ans contre 52 % pour les hommes. À nouveau, les taux d'emploi masculins et féminins sont plus faibles dans les QPV, et l'écart des taux d'emploi masculins et féminins avec le reste de l'intercommunalité est de 10 points pour les hommes et 12 points pour les femmes.

Conjugués à la forte proportion dans les QPV de femmes isolées, ces plus faibles taux

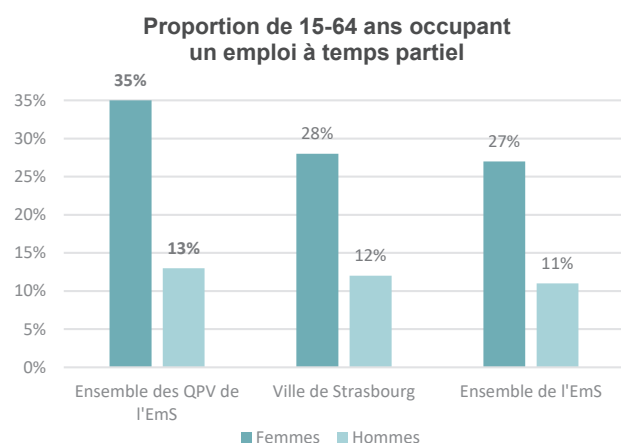
d'emploi dans les QPV augmentent les risques de précarité.



Le taux d'activité rapporte la population active (personnes en emploi ou au chômage) à l'ensemble de la population.

Le taux d'emploi rapporte la population en emploi à l'ensemble de la population.

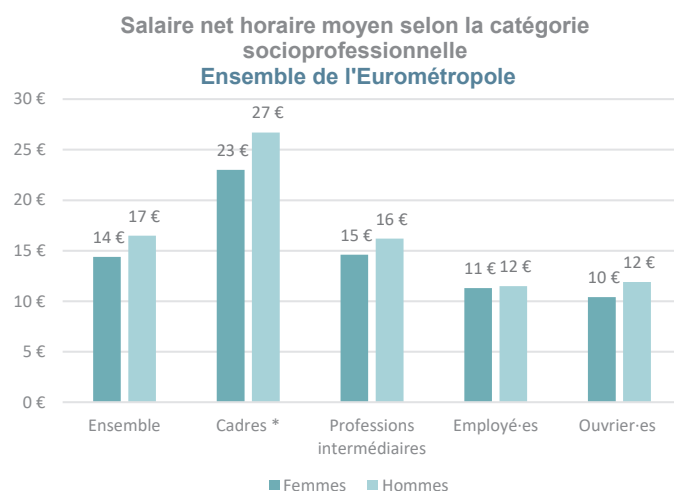
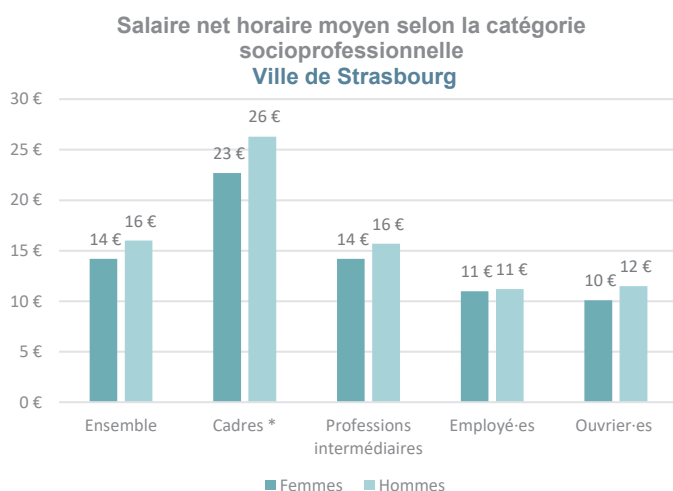
Le temps partiel touche davantage les femmes, et d'autant plus au sein des QPV



Au sein des QPV de l'Eurométropole, parmi les femmes de 15-64 ans en emploi, plus d'une sur trois l'occupe à temps partiel (soit 8 points de plus que dans l'ensemble de l'Eurométropole). La proportion d'hommes occupant un emploi à temps partiel est légèrement plus élevée au sein des QPV que dans le reste du territoire (13 %).

Dans l'ensemble de l'Eurométropole et de la ville de Strasbourg, les femmes occupent davantage un emploi à temps partiel que les hommes. Les écarts vont de 10 points au sein de la ville de Strasbourg et de l'Eurométropole à 20 points au sein des QPV, et jusqu'à 30 points dans certains QPV (Cité de l'III et Lingolsheim).

Les femmes de l'Eurométropole gagnent en moyenne 13 % de moins que les hommes



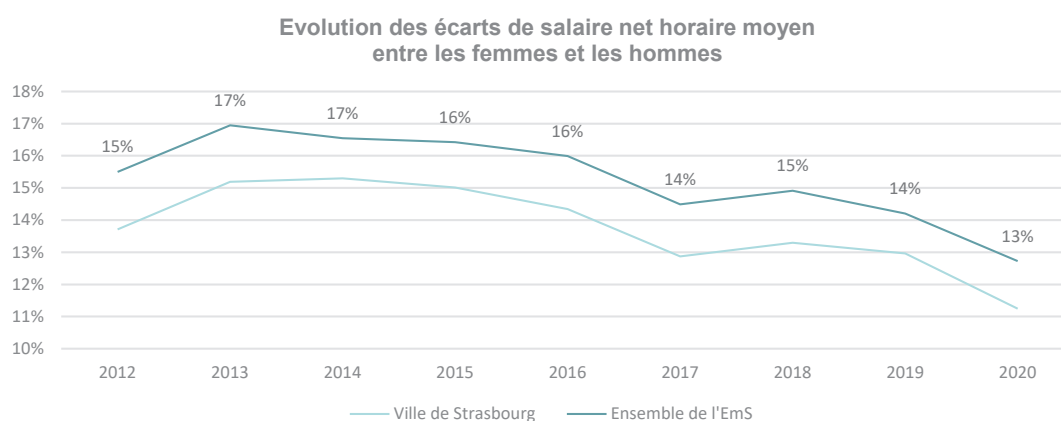
* Cadres, professions intellectuelles supérieures et chef-fes d'entreprises salarié-es

Champ : Secteur privé et entreprises publiques hors agriculture, catégorie socioprofessionnelle du poste principal occupé par le ou la salarié-e dans l'année.

Source : Insee, Bases Tous salariés 2020

Le salaire net horaire moyen des femmes de la ville de Strasbourg est inférieur de 2€ à celui des hommes (-11 %), et de 3€ dans l'ensemble de l'Eurométropole (-13 %). Cet écart s'amplifie dans les CSP de catégories supérieures (-14 % chez les cadres) et chez les ouvrier-es (-12 %) et est le plus bas chez les employé-es (-1 %).

L'écart de revenu salarial moyen en défaveur des femmes est plus élevé pour les salariées les plus âgées : -21 % pour les 50 ans ou plus, contre -5 % pour les 18-25 ans.



Source : Insee, Bases Tous salariés 2020

En près de 8 ans, l'écart de revenu salarial entre les femmes et les hommes s'est en moyenne légèrement réduit, passant de 15 % en 2012 à 13 % en 2020. Malgré de légères augmentations en 2013 et 2018, la tendance est globalement à la baisse.

Les données de la Base Tous salariés ne sont pas disponibles à l'échelle infra-communale.

CONTEXTE DEMOGRAPHIQUE

Commune	ID_QPV	LIB_QPV	Population en 2018*	% Hommes en 2019	% Hommes 0-14 ans en 2019	% Hommes 15-29 ans en 2019	% Hommes 30-44 ans en 2019	% Hommes 45-59 ans en 2019	% Hommes 60-74 ans en 2019	% Hommes 75 ans ou plus en 2019	% Femmes en 2019	% Femmes 0-14 ans en 2019	% Femmes 15-29 ans en 2019	% Femmes 30-44 ans en 2019	% Femmes 45-59 ans en 2019	% Femmes 60-74 ans en 2019	% Femmes 75 ans ou plus en 2019	% Hommes étrangers parmi les hommes	% Femmes étrangères parmi les femmes	
Bischheim	QP067004	Quartiers Ouest	6 149	48%	24%	22%	22%	18%	16%	13%	6%	52%	19%	20%	19%	18%	16%	8%	19%	20%
Bischheim	QP067005	Guirbaden	1 459	50%	22%	18%	22%	22%	21%	14%	4%	50%	15%	16%	20%	22%	19%	8%	16%	15%
Illkirch-G.	QP067006	Libermann	2 298	45%	26%	19%	19%	20%	18%	13%	4%	55%	18%	18%	18%	21%	16%	8%	16%	13%
Lingolsheim	QP067007	QPV Lingolsheim	2 250	48%	26%	19%	18%	18%	17%	14%	5%	52%	20%	20%	19%	19%	15%	8%	15%	13%
Schiltigheim	QP067008	Marais	1 727	50%	24%	19%	19%	18%	20%	14%	6%	50%	20%	18%	19%	18%	17%	7%	22%	17%
Strasbourg	QP067009	Hohberg	3 041	47%	27%	22%	22%	19%	16%	10%	6%	53%	21%	23%	22%	14%	12%	7%	24%	23%
Strasbourg	QP067010	Molkenbronn	2 161	48%	29%	23%	23%	21%	15%	8%	4%	52%	22%	24%	22%	15%	11%	6%	22%	23%
Strasbourg	QP067011	Hautepierre	12 772	48%	25%	24%	24%	19%	17%	12%	4%	52%	24%	22%	19%	17%	14%	4%	24%	27%
Strasbourg	QP067012	Koenigshoffen-Est	2 241	49%	22%	21%	21%	20%	20%	13%	4%	51%	23%	23%	21%	16%	12%	4%	25%	20%
Strasbourg	QP067013	Cronenbourg	8 748	49%	29%	21%	21%	22%	14%	10%	4%	51%	25%	20%	22%	15%	11%	6%	26%	27%
Strasbourg	QP067014	Elsau	4 632	45%	22%	22%	22%	17%	17%	14%	7%	55%	24%	18%	20%	16%	13%	8%	29%	26%
Strasbourg	QP067015	Laiterie	3 533	50%	20%	24%	22%	22%	23%	8%	3%	50%	24%	24%	25%	16%	7%	3%	33%	29%
Strasbourg	QP067016	Neuhof-Meinau	17 645	49%	27%	24%	24%	19%	15%	11%	4%	51%	23%	22%	20%	18%	11%	6%	27%	27%
Strasbourg	QP067017	Cité de l'III	3 667	46%	22%	19%	19%	15%	20%	18%	6%	54%	18%	16%	19%	16%	15%	22%	17%	17%
Strasbourg	QP067018	Spach	2 250	45%	12%	28%	21%	21%	19%	17%	3%	55%	11%	34%	18%	18%	13%	6%	16%	20%
Strasbourg	QP067019	Ampère	1 320	50%	24%	20%	20%	19%	20%	14%	3%	50%	23%	20%	19%	20%	12%	5%	18%	13%
Strasbourg	QP067020	Port du Rhin	1 591	46%	25%	20%	20%	22%	18%	10%	6%	54%	18%	24%	21%	16%	11%	10%	17%	23%
Strasbourg	QP067021	Murhof	2 517	47%	30%	24%	24%	16%	16%	11%	4%	53%	24%	24%	20%	18%	9%	6%	23%	20%
Ensemble des QPV de l'Eurométropole				48%	25%	22%	22%	19%	17%	12%	4%	52%	22%	21%	20%	17%	13%	6%	23%	23%
Bischheim				48%	20%	19%	19%	21%	20%	15%	6%	52%	16%	18%	20%	19%	17%	10%	12%	12%
Illkirch-G.				48%	15%	22%	22%	20%	19%	15%	8%	52%	15%	19%	18%	20%	18%	11%	10%	7%
Lingolsheim				48%	21%	18%	18%	19%	19%	15%	8%	52%	17%	16%	20%	19%	16%	11%	11%	11%
Schiltigheim				48%	22%	21%	21%	22%	18%	11%	6%	52%	19%	20%	21%	18%	13%	9%	17%	14%
Strasbourg				48%	18%	28%	28%	20%	16%	12%	5%	52%	16%	28%	19%	16%	12%	8%	16%	16%
Ensemble de l'Eurométropole				48%	18%	24%	24%	20%	18%	14%	6%	52%	16%	23%	19%	18%	14%	9%	13%	12%

* Effectifs par QPV (et non par IRIS regroupant les QPV)

STRUCTURES FAMILIALES / MÉNAGES

Commune	ID_QPV	LIB_QPV	% H 18-24 ans ne vivant plus chez ses parents en 2019	% H 25-29 ans ne vivant plus chez ses parents en 2019	% F 25-29 ans ne vivant plus chez ses parents en 2019	% famille monop. 20-59 ans chef de ménage H en 2019	% famille monop. 20-59 ans chef de ménage F en 2019	% H 18-24 ans vivant seuls en 2019	% H 25-59 ans vivant seuls en 2019	% H 60 ans et plus vivant seuls en 2019	% F 60 ans et plus vivant seuls en 2019	% H 16-24 ans avec au moins un enfant à charge en 2019	% F 16-24 ans avec au moins un enfant à charge en 2019
Bischheim	QP067004	Quartiers Ouest	21%	39%	68%	80%	2%	19%	12%	21%	14%	1%	8%
Bischheim	QP067005	Guirbaden	37%	66%	72%	87%	2%	14%	10%	28%	26%	1%	14%
Illkirch-G.	QP067006	Libermann	0%	27%	75%	100%	3%	26%	0%	15%	13%	0%	13%
Lingolsheim	QP067007	QPV Lingolsheim	28%	37%	66%	76%	4%	17%	1%	14%	10%	4%	7%
Schiltigheim	QP067008	Marais	17%	29%	45%	75%	1%	23%	3%	38%	12%	2%	3%
Strasbourg	QP067009	Hohberg	39%	40%	64%	84%	2%	16%	8%	14%	15%	5%	6%
Strasbourg	QP067010	Molkenbronn	60%	70%	76%	94%	5%	17%	36%	19%	15%	2%	11%
Strasbourg	QP067011	Hautepierre	19%	26%	57%	73%	2%	15%	9%	13%	12%	3%	6%
Strasbourg	QP067012	Koenigshoffen-Est	30%	54%	87%	84%	2%	17%	11%	31%	18%	0%	8%
Strasbourg	QP067013	Cronenbourg	35%	40%	63%	86%	3%	18%	6%	14%	9%	3%	10%
Strasbourg	QP067014	Elsau	11%	25%	51%	64%	2%	22%	3%	16%	10%	3%	7%
Strasbourg	QP067015	Laiterie	49%	45%	86%	81%	3%	13%	16%	4%	28%	10%	9%
Strasbourg	QP067016	Neuhof-Meinau	21%	30%	58%	77%	4%	22%	3%	17%	10%	1%	10%
Strasbourg	QP067017	Cité de l'ill	6%	28%	41%	77%	4%	24%	3%	19%	12%	3%	6%
Strasbourg	QP067018	Spach	88%	81%	97%	91%	1%	13%	41%	50%	26%	41%	1%
Strasbourg	QP067019	Ampère	16%	46%	68%	89%	4%	26%	2%	16%	12%	3%	22%
Strasbourg	QP067020	Port du Rhin	53%	61%	81%	92%	2%	20%	21%	32%	18%	40%	1%
Strasbourg	QP067021	Murhof	33%	52%	71%	84%	4%	17%	10%	12%	10%	5%	14%
Ensemble des QPV de l'Eurométropole			28%	41%	66%	81%	3%	19%	10%	11%	20%	13%	2%
Bischheim			33%	48%	75%	88%	2%	15%	13%	12%	28%	20%	1%
Illkirch-G.			62%	60%	88%	90%	2%	10%	32%	32%	24%	19%	1%
Lingolsheim			28%	37%	78%	89%	2%	13%	10%	18%	15%	19%	2%
Schiltigheim			36%	50%	77%	88%	3%	16%	15%	19%	17%	26%	6%
Strasbourg			67%	76%	85%	91%	2%	11%	32%	36%	26%	21%	3%
Ensemble de l'Eurométropole			59%	69%	82%	89%	2%	12%	28%	32%	24%	19%	4%

FORMATION / EMPLOI

Commune	ID_QPV	LIB_QPV	% H 15-34 ans non scol. niveau form. bas en 2019	% H 15-34 ans non scol. niveau form. inter en 2019	% H 15-34 ans non scol. niveau form. haut en 2019	% F 15-34 ans non scol. niveau form. haut en 2019	% H 25-54 ans dipl. sup. ouvriers ou chômage en 2019	% F 25-54 ans dipl. sup. ouvriers ou chômage en 2019	Taux (%) d'emplois H 15-64 ans en 2019	Taux (%) d'emplois F 15-64 ans en 2019	Taux (%) d'activité H 15-64 ans en 2019	Taux (%) d'activité F 15- 64 ans en 2019	% H 15-64 ans en emploi TP en 2019	% F 15-64 ans en emploi TP en 2019		
Bischheim	QP067004	Quartiers Ouest	26%	22%	54%	52%	20%	25%	22%	20%	56%	46%	73%	60%	9%	31%
Bischheim	QP067005	Guirbaden	25%	15%	50%	42%	25%	42%	20%	10%	59%	59%	75%	71%	6%	28%
Illkirch-G.	QP067006	Libermann	43%	13%	45%	62%	12%	25%	49%	9%	57%	48%	77%	61%	16%	31%
Lingolsheim	QP067007	QPV Lingolsheim	24%	24%	47%	37%	29%	40%	13%	12%	63%	50%	75%	59%	10%	40%
Schiltigheim	QP067008	Marais	29%	31%	50%	33%	21%	36%	29%	12%	47%	47%	75%	60%	14%	36%
Strasbourg	QP067009	Hohberg	22%	16%	48%	48%	30%	36%	28%	19%	61%	49%	82%	66%	9%	29%
Strasbourg	QP067010	Molkenbronn	35%	19%	46%	43%	19%	38%	27%	23%	55%	48%	76%	65%	13%	29%
Strasbourg	QP067011	Hautepierre	36%	32%	42%	41%	23%	26%	34%	21%	52%	41%	71%	59%	13%	39%
Strasbourg	QP067012	Koenigshoffen-Est	29%	24%	43%	34%	28%	42%	23%	21%	56%	51%	74%	67%	11%	28%
Strasbourg	QP067013	Cronembourg	34%	36%	44%	38%	22%	26%	31%	16%	53%	42%	73%	60%	14%	36%
Strasbourg	QP067014	Elsau	38%	34%	41%	49%	22%	17%	38%	25%	46%	37%	69%	57%	22%	42%
Strasbourg	QP067015	Laiterie	22%	22%	37%	37%	41%	41%	23%	16%	53%	50%	70%	64%	18%	36%
Strasbourg	QP067016	Neuhof-Meinau	41%	44%	38%	36%	21%	20%	26%	18%	48%	39%	65%	54%	16%	34%
Strasbourg	QP067017	Cité de l'III	44%	33%	47%	45%	8%	21%	27%	25%	47%	39%	70%	59%	13%	42%
Strasbourg	QP067018	Spach	16%	13%	28%	42%	56%	45%	22%	9%	46%	48%	65%	61%	17%	37%
Strasbourg	QP067019	Ampère	50%	36%	40%	48%	10%	16%	29%	19%	51%	43%	66%	60%	11%	33%
Strasbourg	QP067020	Port du Rhin	31%	18%	36%	42%	33%	40%	36%	16%	52%	45%	72%	64%	12%	32%
Strasbourg	QP067021	Murhof	50%	29%	30%	37%	20%	34%	31%	15%	57%	45%	73%	60%	14%	40%
Ensemble des QPV de l'Euremétrropole			34%	30%	43%	42%	23%	29%	28%	18%	52%	44%	71%	60%	13%	35%
Bischheim			17%	15%	50%	43%	33%	42%	17%	10%	64%	59%	75%	70%	8%	26%
Illkirch-G.			17%	9%	43%	36%	40%	55%	13%	7%	70%	64%	79%	72%	7%	24%
Lingolsheim			14%	16%	44%	43%	42%	42%	13%	10%	69%	61%	79%	70%	7%	23%
Schiltigheim			20%	17%	38%	39%	41%	44%	15%	12%	64%	57%	79%	69%	10%	26%
Strasbourg			18%	15%	33%	29%	49%	56%	15%	11%	59%	53%	72%	64%	12%	28%
Ensemble de l'Euremétrropole			17%	14%	37%	33%	46%	53%	14%	11%	62%	56%	74%	67%	11%	27%

A large teal-colored shape that starts from the top-left corner and extends diagonally towards the bottom-right, covering the upper half of the page.

Eurométropole de Strasbourg

Direction Urbanisme et Territoires

contratdeville@strasbourg.eu – 03 68 98 50 00

1 parc de l'Etoile – 67076 Strasbourg Cedex – www.strasbourg.eu

Décembre 2022