



Bilan d'activité - 01/01 au 31/12/2023

Relatif à l'exécution des missions confiées dans le  
cadre du MARCHE N° 20220931  
EXPLOITATION DE LA FOURRIERE ANIMALE METROPOLITAINE



EUROMETROPOLE DE STRASBOURG





# BILAN 2023 DES INTERVENTIONS

EUROMETROPOLE DE  
STRASBOURG

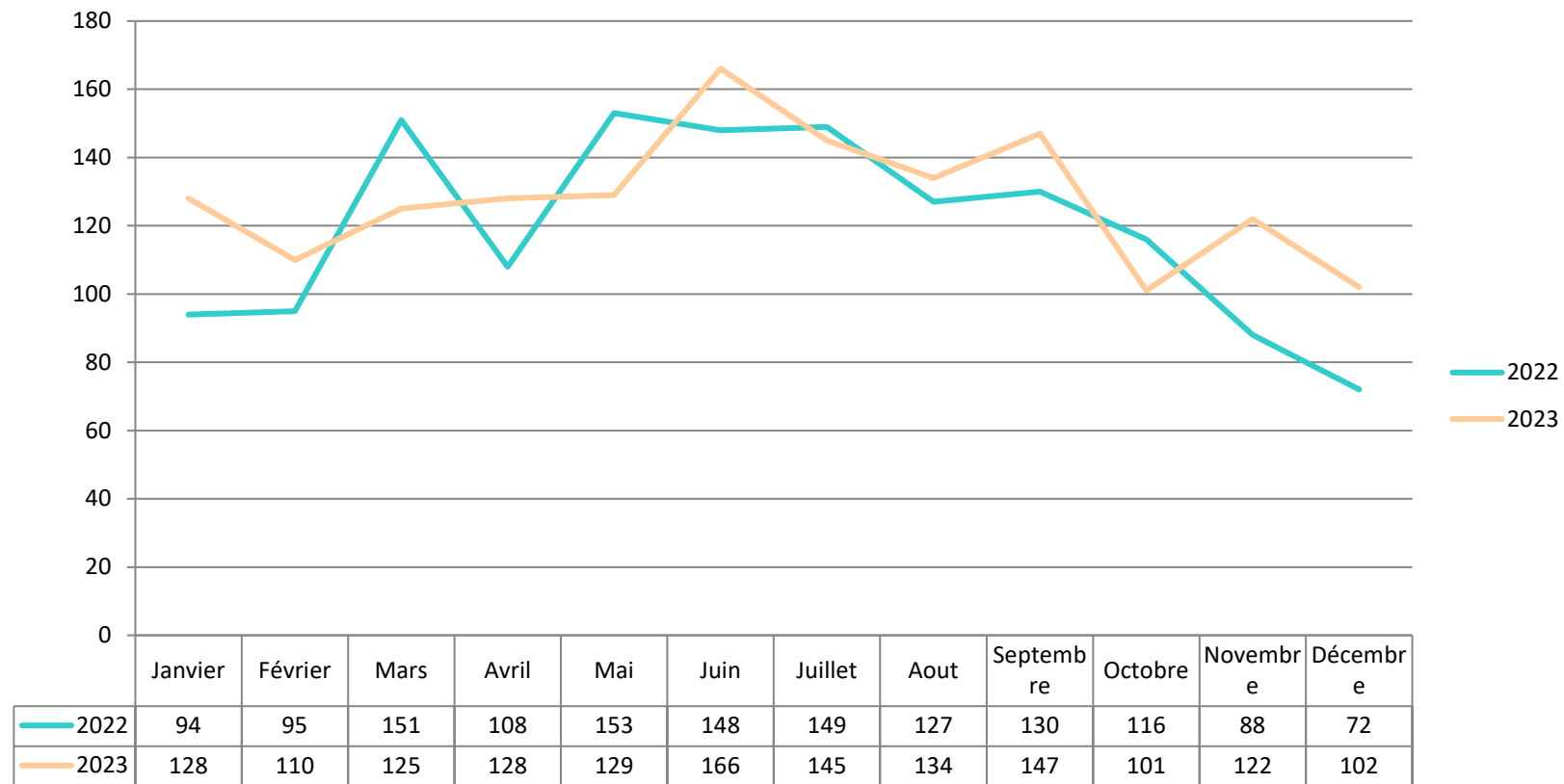
# BILAN 2023 DES INTERVENTIONS

## TYPES D'ACTIVITES

- Capture
- Prise en charge des animaux
- Ramassage des cadavres
- Cages trappe

## EVOLUTION DES INTERVENTIONS AU COURS DE L'ANNEE

### Évolution des interventions 2022/2023



Les équipes de Strasbourg ont réalisé 1537 interventions pour prendre en charge 1133 animaux (ramassage de cadavres inclus).

En 2022, le nombre d'interventions était de 1431 et le nombre d'animaux pris en charge de 1053 soit une augmentation de 7,41 %.

En très grande majorité , les interventions ont consisté en la prise en charge des animaux errants sur la voie publique :

- Prise en charge des animaux errants avec ou sans opérations de capture : 56% des interventions
- Ramassage d'animaux décédés sur la voie publique : 27%
- Transport ( chats libres notamment et malades) : 13 %
- Pose de cage : 4%



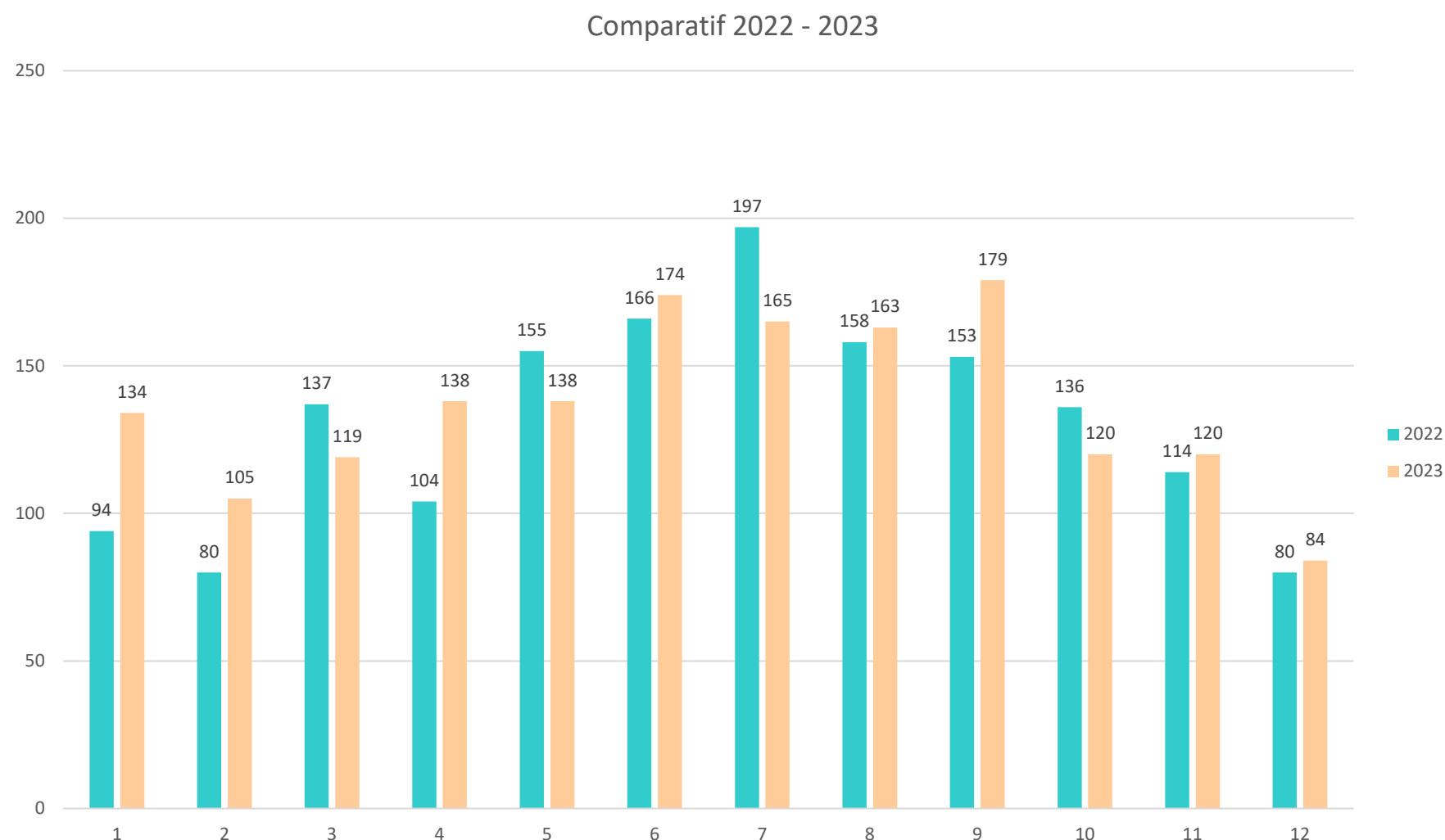


# BILAN 2023 DE LA FOURRIERE

EUROMETROPOLE DE  
STRASBOURG

# BILAN 2023 DE LA GESTION DE FOURRIERE

## BILAN DES ENTREES EN FOURRIERE



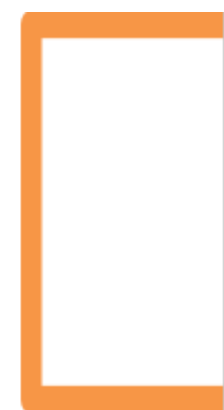

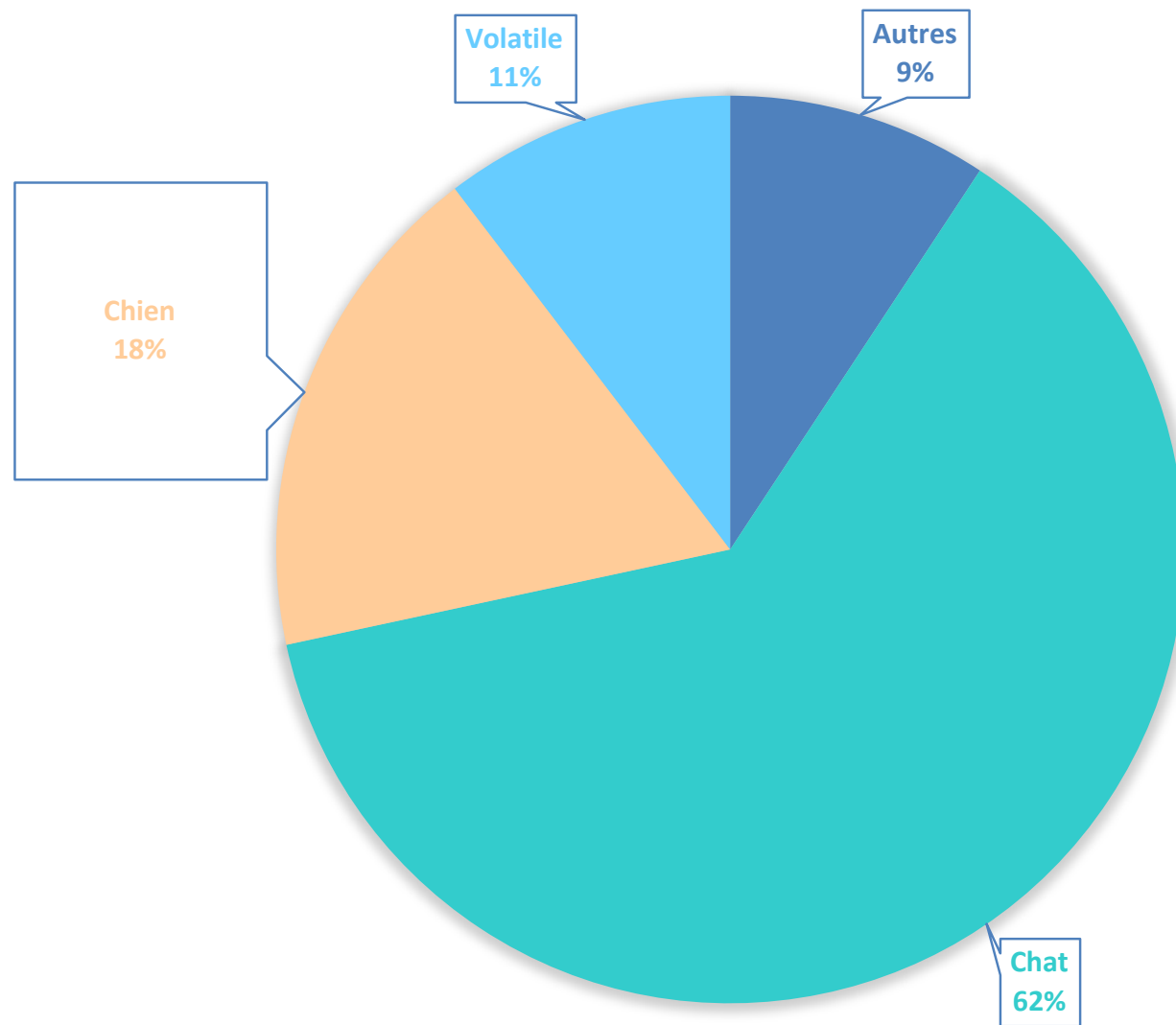
En 2023, **1639 animaux vivants** en provenance des communes de Strasbourg Eurométropole ont été pris en charge au sein du Centre animalier de Strasbourg. Pour la même période en 2022, on comptait 1574 animaux.

On comptait :

- 696 chats
- 285 chiens
- 115 volatiles
- 79 autres espèces (NACS, ovins, caprins et animaux sauvages : renard, chevreuil...)

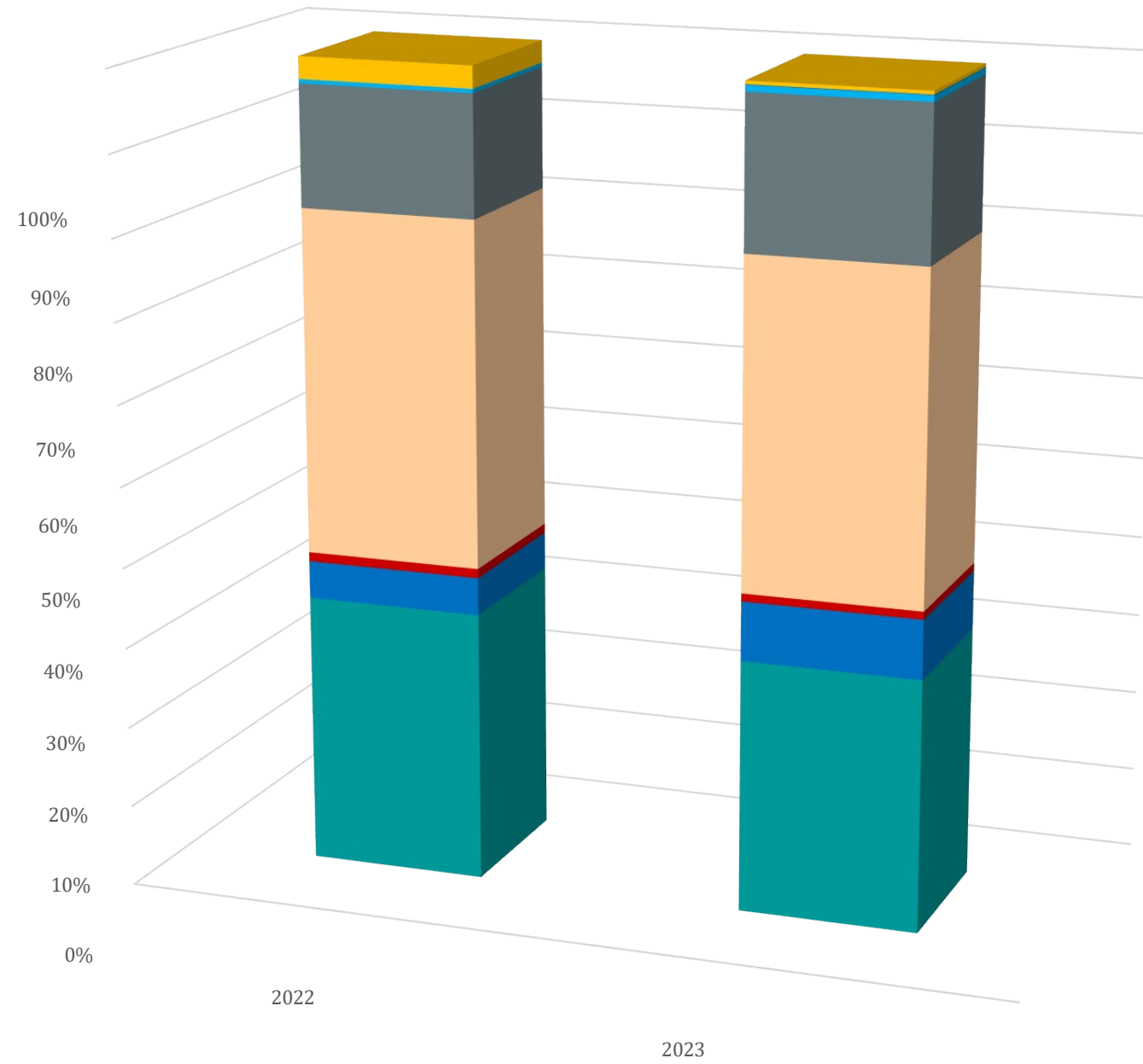
Ainsi que 265 ramassages de cadavres pris en compte dans l'étude des animaux entre es en fourrière et 148 chats libres.

# ANIMAUX ENTRANTS - 2023





# Répartition des entrées fourrière par type



	2022	2023
Visite de cage trappe	43	7
Transport	8	1
Retrait de cage trappe	235	13
Ramassage de cadavre	670	306
Prise en charge	670	664
Pose de cage trappe	18	16
Capture	73	120
	527	512



## TAUX D'IDENTIFICATION

- 16,95% pour les chats
- 73,33 % pour les chiens

Nous avons un taux d'identification qui évolue encore pour les chats, ce qui est très positif..

Néanmoins même si le taux d'identification pour les chiens reste bon, il a perdu 8 points en 1an. A savoir la moyenne nationale est de 64 % pour les chiens et 10% pour les chats.

## DEVENIR DES ANIMAUX

